

Document élaboré par **Christine Bernard** - responsable pédagogique
 LE FORUM : librairie française en Australie www.leforum.com.au

À partir de l'album **AU BAIN** des éditions **Talents Hauts**



Pour les 2-5 ans !

Papier indéchirable

Les bilingues tout-petits des éditions Talents Hauts

Leurs premiers pas en français.

Oops et Ohlala vivent les aventures du quotidien des tout-petits : ils s'habillent, mangent, prennent leur bain, fêtent un anniversaire... Ohlala parle français, Oops lui répond en anglais et, bien sûr, ils font quelques bêtises qui rendent leurs tribulations cocasses. Les enfants reconnaissent les situations et suivent l'histoire grâce à des illustrations expressives signées **Amélie Graux** : ils comprennent déjà un petit livre en français !

- Pour aider les enseignants, **la version audio** du texte interprété par des comédiens français et anglais, est téléchargeable gratuitement sur le site suivant : www.talentshauts.fr

L'illustratrice : **Amélie Graux** est née en 1977. Formée à l'École nationale supérieure des Arts Décoratifs de Paris, elle a commencé sa carrière dans l'animation. Elle se consacre désormais à la littérature jeunesse.

Nous vous proposons ici des activités pour votre classe de français langue étrangère (FLE).

Sommaire		pages
Pour les profs	Avant la lecture	2
	Après la lecture	2 et 3
Les marionnettes		3
Les cartes de jeu	La série des objets du bain	4
	La série des actions	5
	La série des prépositions de lieux : sur, dans, devant	6
	La série des parties du corps	7



Au bain!

AVANT la première lecture de l'album

1. Apporter des objets de la toilette et du bain en classe (une serviette de bain, un peignoir, un savon, du shampoing, un canard en plastique ...) ou montrer des photos (la salle de bain, la baignoire, le lavabo, l'eau ...).
2. Nommer ces objets et les classer :
 - Pour se laver : le savon, le shampoing ...
 - Pour se sécher : la serviette, le peignoir ...
 - Pour jouer : le canard, le bateau ...
3. Dans la salle de bain : on se lave, on se douche, on prend un bain, on prend une douche ...
4. Qui sont les personnages de l'histoire, en présentant la couverture du livre (et en apportant des éléments pour aider les élèves)
 - Ohlala et Oops, une petite fille koala et un petit garçon panda.
 - Ohlala parle français et Oops parle anglais.

Et **MAINTENANT** découvrons l'histoire !

1. Lecture de l'histoire
2. Pour renforcer les acquis, travailler systématiquement sur un thème : les objets de la toilette, les actions, les prépositions de lieu (sur, dans, devant), les parties du corps... dans l'ordre que vous désirez !



Les cartes de jeu

Les cartes de jeu

On peut utiliser ces cartes à plusieurs moments et de plusieurs manières.

Photocopier les séries de cartes en plusieurs exemplaires, les découper et les laminer (ainsi vous pourrez les conserver longtemps).

Activités à mener en utilisant chacune des séries, au fur et à mesure des apprentissages.

Exemple d'activité :

- Constituer des groupes de 4, 5 ou 6 enfants), assis par terre en rond.
- Distribuer 2 ou 3 cartes (au hasard) à chaque enfant.
- Nommer par exemple **des objets pour la toilette qui figurent dans le livre « Au bain » et d'autres qui ne sont pas dans l'histoire.** demander aux enfants de montrer la carte, de répéter l'objet ou l'action cité(e). *Ex* : le savon, le shampoing, le parfum, la serviette, le gros canard ...
- À chaque fois que les enfants entendent le nom d'un objet qui figure sur une de leur carte ils déposent celle-ci au milieu du cercle.

Procéder de même pour chacune des séries. Ne pas oublier de mimer les actions :
Oops chante. Oops plonge. Ohlala se lave le dos...

Au fil des pages...

Pour acquérir une structure grammaticale en particulier.

- On montre les pages du livre et on répète la structure :

..... **est dans le bain.**

Oops est dans le bain. Ohlala est dans le bain. Le canard est dans le bain...

- Procéder de même pour : **n'est pas dans le bain.**

Papa* n'est pas dans le bain. Maman* n'est pas dans le bain.

- Autre structure : **aime**

Oops aime la mousse. Ohlala aime la mousse.

- Et aussi : (verbe) dans le bain.

Oops chante dans le bain. Ohlala chante dans le bain. Oops joue dans le bain. Ohlala joue dans le bain. Oops plonge dans le bain.

* Papa et maman ne sont pas représentés dans cette histoire, mais on les retrouve régulièrement dans les aventures d'Oops et Ohlala.

Les marionnettes à découper

La série des objets du bain

<p>Famille Au bain !</p> 	<p>Famille Au bain !</p> 	<p>Famille Au bain !</p> 
 <p>la mousse</p>	 <p>le savon</p>	 <p>le canard</p>
<p>Famille Au bain !</p> 	<p>Famille Au bain !</p> 	<p>Famille Au bain !</p> 
 <p>le gros bateau</p>	 <p>la serviette</p>	 <p>le peignoir</p>











Dessine :		
<p>la mousse</p>	<p>la serviette</p>	<p>le peignoir</p>

La série des actions

<p>Famille Au bain !</p> 	<p>Famille Au bain !</p> 	<p>Famille Au bain !</p> 
 <p>Oops plonge !</p>	 <p>Ohlala se lave le dos !</p>	 <p>Ohlala joue avec le gros bateau</p>
<p>Famille Au bain !</p> 	<p>Famille Au bain !</p> 	<p>Famille Au bain !</p> 
 <p>Oops joue avec les canards.</p>	 <p>Ohlala chante.</p>	 <p>Oops chante.</p>

<p>Dessine :</p>		
<p>Ohlala et Oops chantent.</p>	<p>Ohlala plonge.</p>	<p>Oops joue avec le gros bateau.</p>

La série des prépositions de lieux : sur, dans, devant

<p>Famille Au bain !</p> 	<p>Famille Au bain !</p> 	<p>Famille Au bain !</p> 
 <p>le bateau sur l'eau</p>	 <p>le canard sur l'eau</p>	 <p>Oops dans la baignoire</p>
<p>Famille Au bain !</p> 	<p>Famille Au bain !</p> 	<p>Famille Au bain !</p> 
 <p>le canard devant Ohlala</p>	 <p>les trois canards devant Oops</p>	 <p>Ohlala dans la baignoire</p>

<p>Dessine :</p>		
<p>Le bateau est sur l'eau.</p>	<p>Le gros canard est devant Ohlala.</p>	<p>Oops est dans la baignoire.</p>

La série des parties du corps

Famille		Famille		Famille	
Au bain !		Au bain !		Au bain !	
<p>le bras</p>		<p>le dos</p>		<p>la tête</p>	
Famille		Famille		Famille	
Au bain !		Au bain !		Au bain !	
<p>le ventre</p>		<p>la jambe</p>		<p>la main</p>	

Dessine :		
le ventre d'Ohlala	la jambe d'Oops	la tête d'Oops et la tête d'Ohlala